



HABRA BALOTAGE Y LOS PARTIDOS TRADICIONALES SUPERARÍAN AL FA EN 5 PUNTOS PARA EL 26 DE OCTUBRE.

FA 43 o 44% ; P. Nacional 33 o 34%; P. Colorado 14 o 15% y PI: 3%.

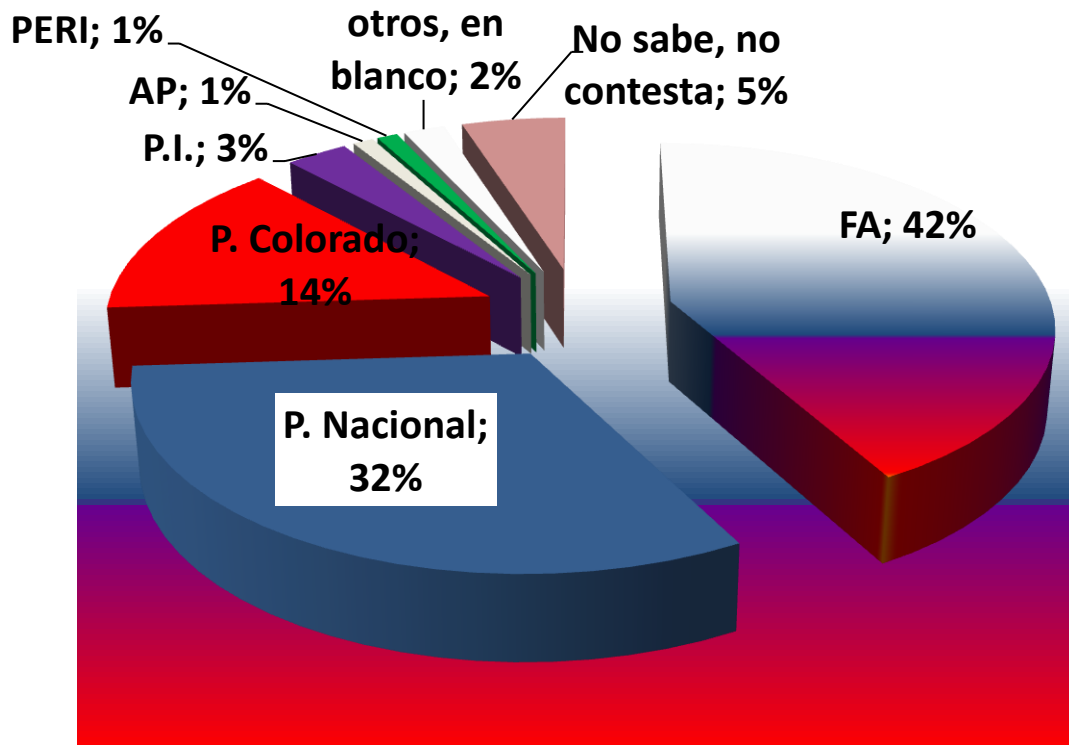
**Podrían llegar a 5 los partidos en el parlamento, donde nadie tendría
mayoría por sí solo.**

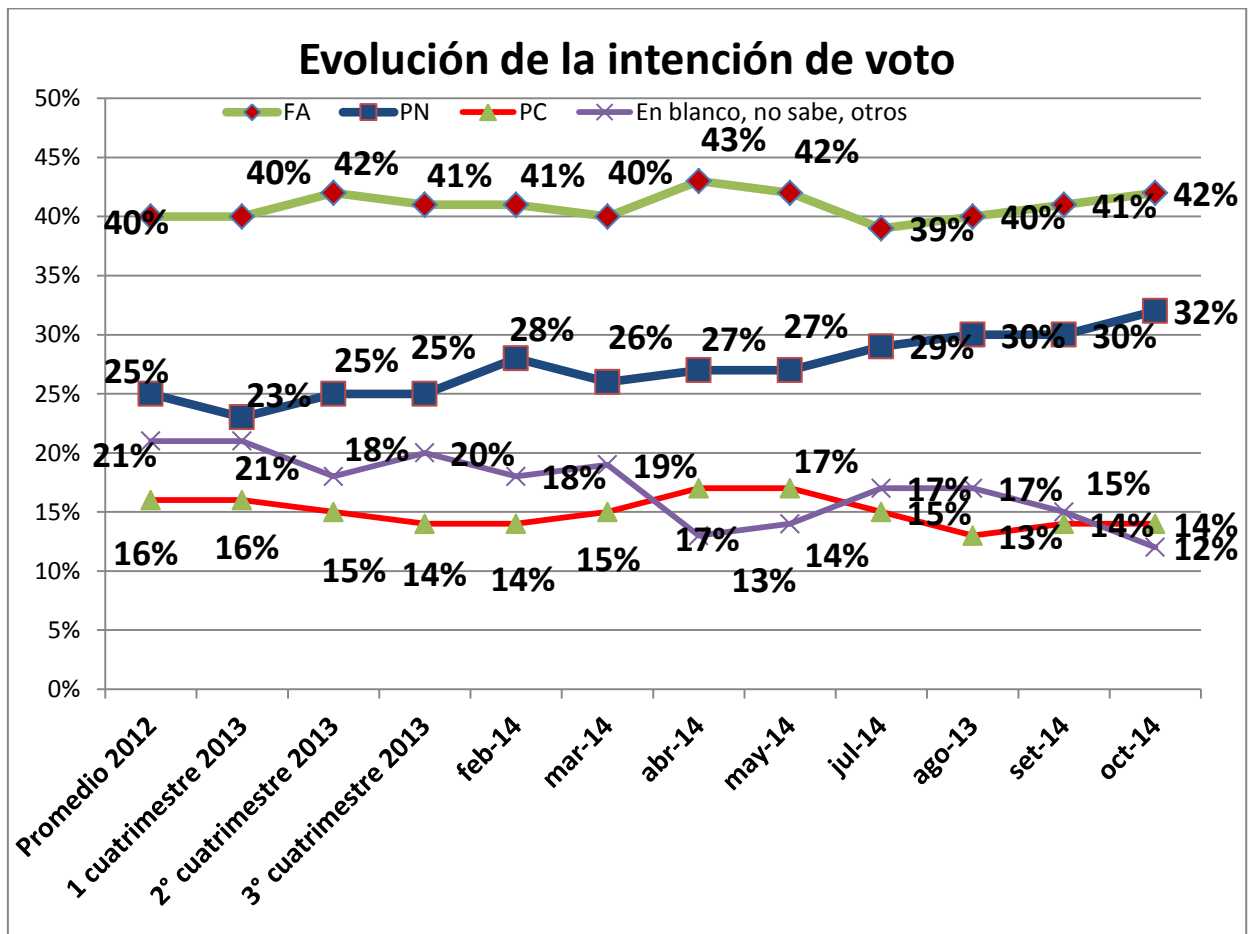
A sólo una semana de las elecciones del 26 de octubre, Interconsult cierra su última encuesta en base a la cual se realiza una proyección de la intención de voto.

La encuesta

Esta última encuesta muestra cambios moderados en las intenciones de voto de los uruguayos, donde crecen casi todos los partidos, incluyendo aquellos llamados "menores". El FA pasa a un 42% confirmando el crecimiento de un punto entre una encuesta y otra. Por su parte los PPTT se despegan del FA, con un P. Nacional que llega al 32% y el PC se ubica en un 14%, "sumando" 4 puntos por encima del FA. El PI se mantiene en el 3% y los otros partidos, considerados en su conjunto, aumentan hasta superar el 2%. Otro 2% votaría en blanco y el 5% no tiene decisión tomada o prefiere no decirlo.

Intención de voto al 19 de octubre





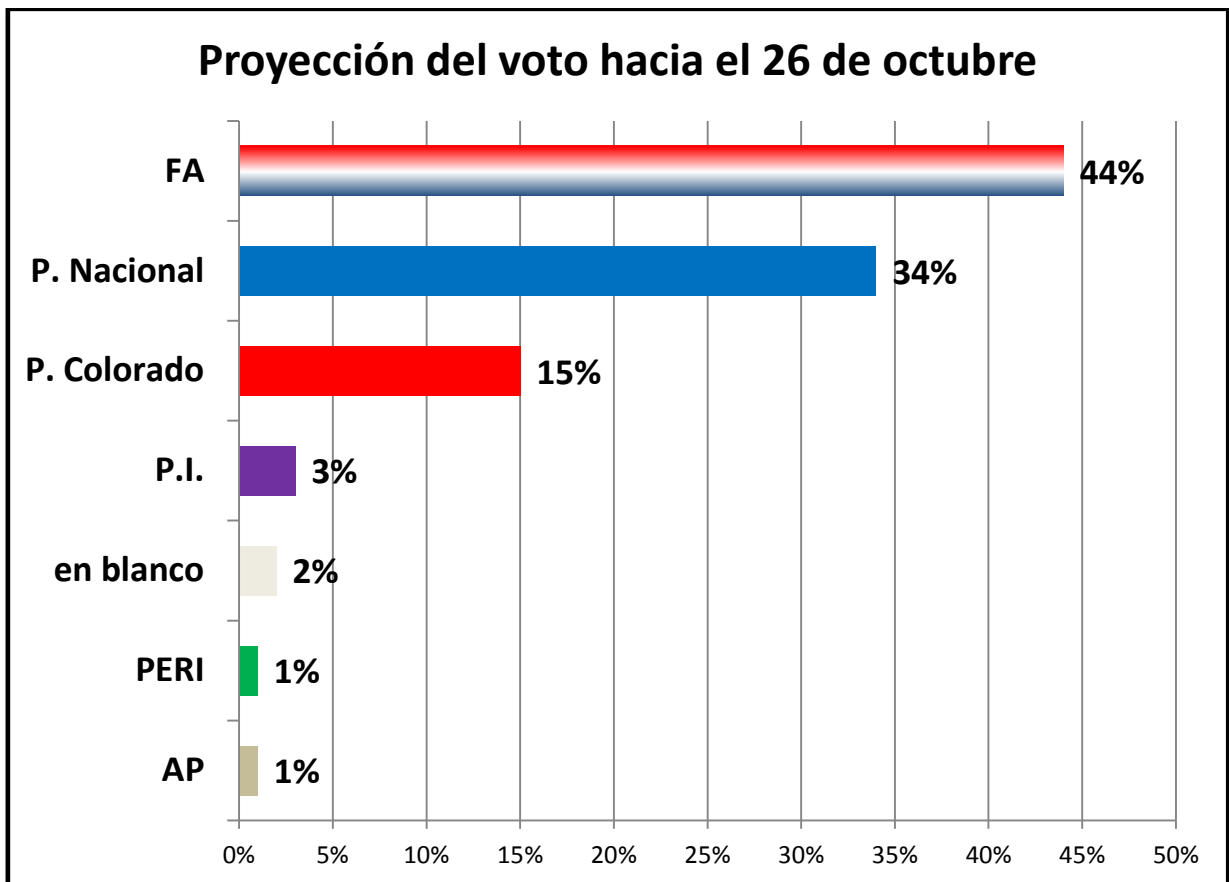
La proyección

¿Qué puede ocurrir de aquí al domingo 26? No mucha cosa inesperada, según la proyección de Interconsult. Dicha proyección se realiza en base a 5 variables, que nosotros consideramos claves para predecir comportamientos electorales (al menos en Uruguay). Ellas son:

- Voto en 2009
- Autoidentificación ideológica
- Acuerdo o desacuerdo con la gestión del gobierno
- Voto familiar
- Simpatías o cercanías con partidos y/o candidatos de los indecisos y de quienes dicen votar en blanco



De acuerdo al comportamiento de estas variables Interconsult estima que el FA obtendrá entre 43 y 44% del total de votos, el P. Nacional entre un 33 y 34%, mientras que el P. Colorado entre un 14 y 15%. Por su parte el PI alcanzaría el senado con el 3,2% de los votos y los partidos menores sumarían un 2,5%. En blanco o anulado votaría entre el 2 y 3%. En el gráfico "arriesgamos" cifras exactas (que no tienen porqué ser tales).

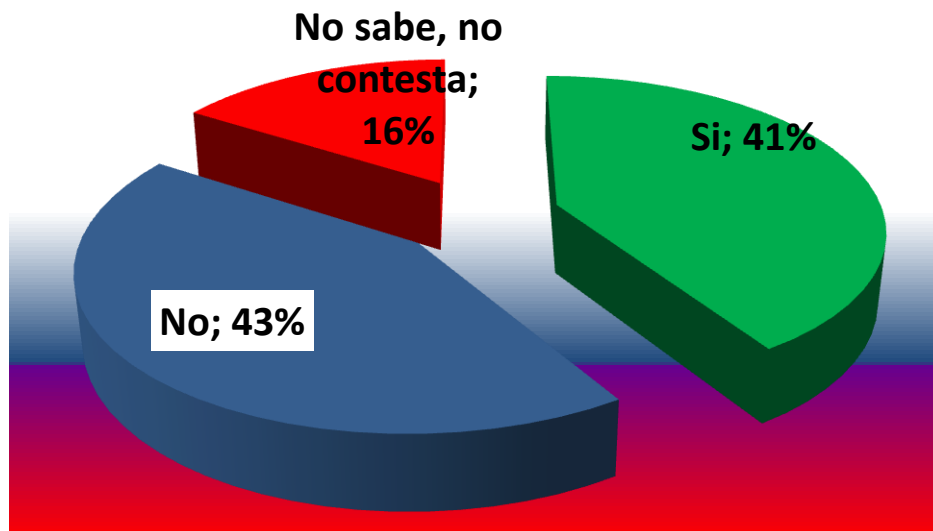


Es necesario aclarar que esta proyección basada en la encuesta última y en la serie histórica resulta de una interpretación de los técnicos de Interconsult y no tiene márgenes de error muestral, simplemente puede tener errores de interpretación

La reforma constitucional

En cuanto a la reforma propuesta de bajar la edad de imputabilidad, según esta última encuesta de Interconsult sólo el 41% afirma que colocará la papeleta por el SI, mientras que un 43% dice que no lo hará y el 16% restante no tiene una decisión tomada. Estos datos estarán confirmando que no se alcanzarán los votos necesarios para aprobar la reforma.

¿Piensa ud poner la papeleta por el Si a la baja de la edad de imputabilidad o no piensa hacerlo?



FICHA TÉCNICA:

- Tamaño muestral: 1400 casos
- Margen de error: +/-2,6% para 95% de confianza.
- Encuestas telefónicas, de hogares en todo el país urbano
- Fecha de realización: 11 y 19 de octubre del 2014
- Preguntas: 1) Si este domingo se realizaran las elecciones, ¿por cuál de estos partidos y candidatos ud votaría?