



PEDRO BORDABERRY EL MEJOR EVALUADO ENTRE QUIENES PRESENCIARON EL ATENEO DE ANDEBU

Crecen las preferencias del candidato colorado llegando al 19%, mientras que una amplia mayoría es crítica ante la ausencia de Vázquez en esta instancia

Finalmente el tan anunciado debate entre los presidenciables quedó en una exposición temática de 6 de los 7 candidatos que pugnan por la presidencia el próximo 26 de octubre. El Dr. Tabaré Vázquez faltó a la cita. Si bien no existió un debate como tal, los candidatos tuvieron la posibilidad de exponer sus ideas sobre economía, educación, salud y seguridad pública en cadena de radio y televisión. A su vez, la ciudadanía tuvo la posibilidad de informarse y comparar.

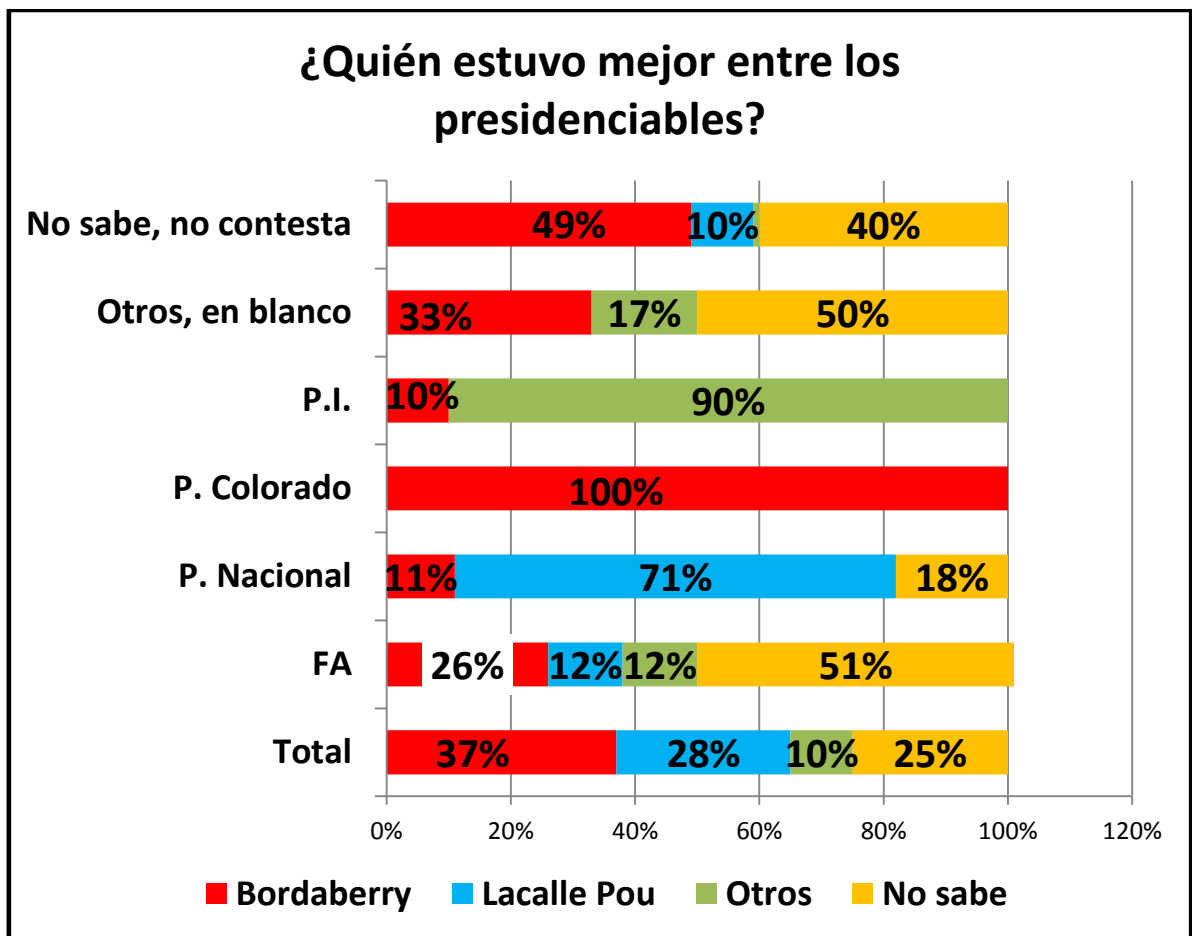
En función de ello, Interconsult entendió que sería interesante conocer la opinión de quienes siguieron –a través de los medios de comunicación- este Ateneo de Presidenciables auspiciado por ANDEBU. Para ello se realizaron llamadas telefónicas sobre una muestra de hogares en todo el país urbano, midiendo audiencia y entrevistando a quienes vieron o estaban viendo u oyendo este Ateneo. Según este sondeo de Interconsult, del total de personas habilitadas para votar este se estima que estaban viendo la cadena de radio y televisión un aproximadamente un 45% de ellas. Ente esta audiencia, el 41% piensa votar al FA en octubre, un 30% al P. Nacional, el 15% al P. Colorado y un 3% al PI, mientras que el 5% votaría en blanco u otros partidos y un 4% no sabe o no contesta.

En primer término se pregunta que le parece esta iniciativa y un 90% responde que la ve como muy importante para la toma de decisiones el 26 de octubre. En cuanto a la ausencia del Dr. Tabaré Vázquez de dicho Ateneo un 66% entiende que actuó mal o equivocadamente al no concurrir a la cita, mientras que el 26% opina lo contrario y un 8% se abstiene de opinar. Entre los votantes frentistas, un 45% critica la actitud asumida por Vázquez y hubieran preferido que su candidato estuviera en el Ateneo.

Lógicamente, entre los 6 participantes 4 de ellos pugnan por ocupar bancas parlamentarias mientras que Lacalle Pou y Pedro Bordaberry aspiran a la presidencia de la República. Las preguntas de Interconsult van dirigidas principalmente a la imagen transmitida por estos dos candidatos.



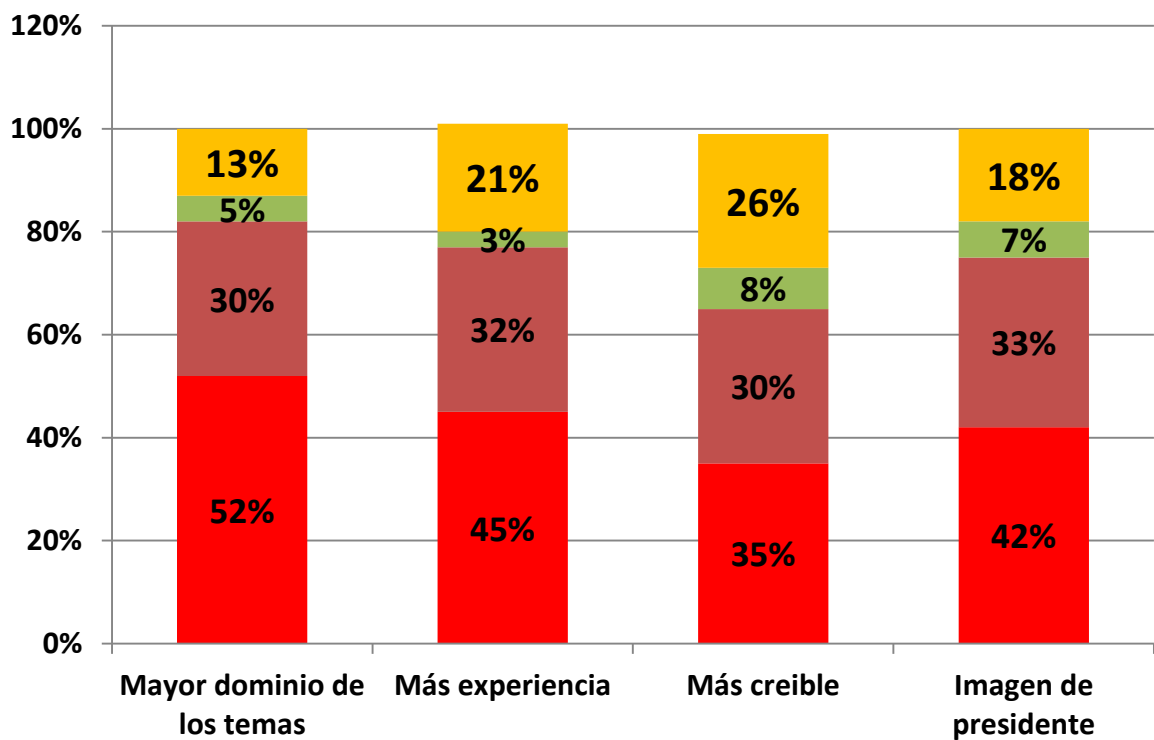
Una mayoría relativa considera que Pedro Bordaberry fue quien realizó la mejor presentación, según el 37% de los casos, seguido por Lacalle Pou con un 28%, mientras que una cuarta parte no responde o cree que ninguno realiza una buena presentación.



Claramente, el candidato colorado es quien generó mayores elogios de la audiencia en el Ateneo. Un 52% cree que Bordaberry fue quien demostró mayor dominio de los temas, un 35% lo considera el más creíble, el 45% lo vincula con el de mayor experiencia y un 43% como el presidenciable con mayor "imagen de Presidente".

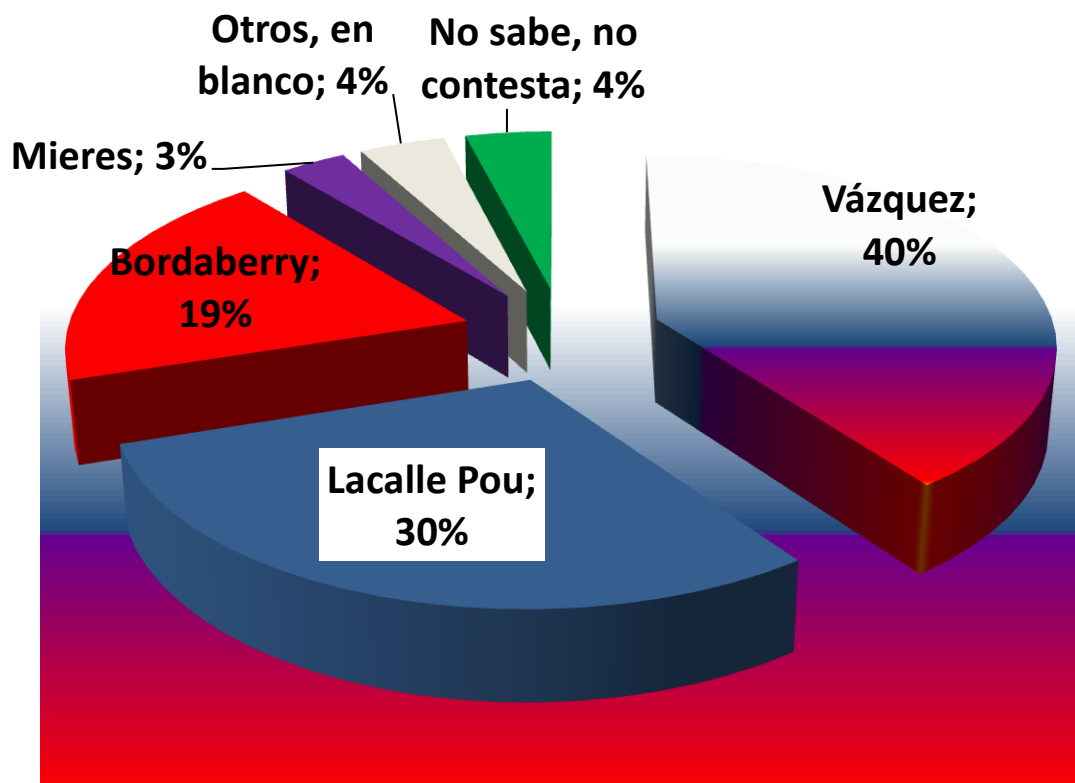
¿Quién de ellos ...?

■ Bordaberry ■ LP ■ otros ■ Ninguno, nc



Finalmente, a los entrevistados Interconsult les pregunta a quién prefieren como presidente considerando a la totalidad de los candidatos y tomando en cuenta la presentación que acaban de ver u oír. El 41% optaría por Vázquez, un 29% por Lacalle Pou, el 18% por Pedro Bordaberry y el 3% por Mieres. Teniendo en cuenta las últimas encuestas de Interconsult y otras consultoras, pero principalmente la intención declarada entre quienes vieron el programa, el único candidato que crece es Pedro Bordaberry, con un 15% que pensaba votarlo pasa al 19%, el resto se mantiene estable. Es decir que este Ateneo en algo influye sobre el electorado.

Teniendo en cuenta esta presentación, ¿a quién prefiere como presidente entre todos los candidatos?





FICHA TÉCNICA

- **Tamaño muestral: 800 casos**
- **Margen de error: +/-3,4% para 95% de confianza.**
- **Encuestas telefónicas, de hogares en todo el país urbano**
- **Fecha de realización: 9 de octubre del 2014**
-

Preguntas:

- 1) **¿Cree ud. que el Dr. Vázquez debió participar en este Ateneo o que hizo bien en no concurrir?**
- 2) **En términos generales, e independientemente de sus simpatías políticas, ¿quién cree ud que estuvo mejor de los participantes?**
- 3) **¿Quién de ellos mostraba un mayor dominio o conocimiento de los temas tratados?**
- 4) **¿Quién de ellos le resultó más creíble?**
- 5) **¿Quién de ellos demuestra mayor experiencia en temas de gobierno?**
- 6) **¿Quién de ello tramite una mejor imagen de Presidente?**
- 7) **Más allá de lo que piense votar el 26 de octubre, teniendo en cuenta esta presentación, ¿a quién prefiere ud?**