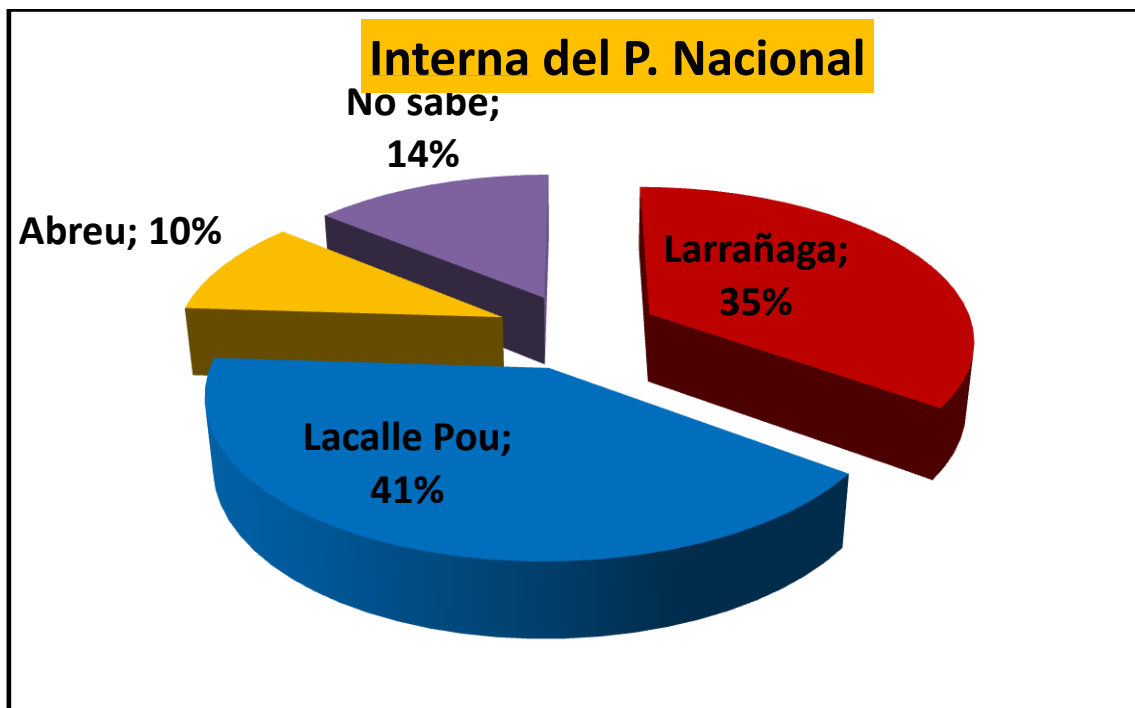


## LAS INTERNAS DE LOS PARTIDOS PARA EL 26 DE OCTUBRE

**En el FA el MPP es la lista más votada, seguida del sector de Sendic.**

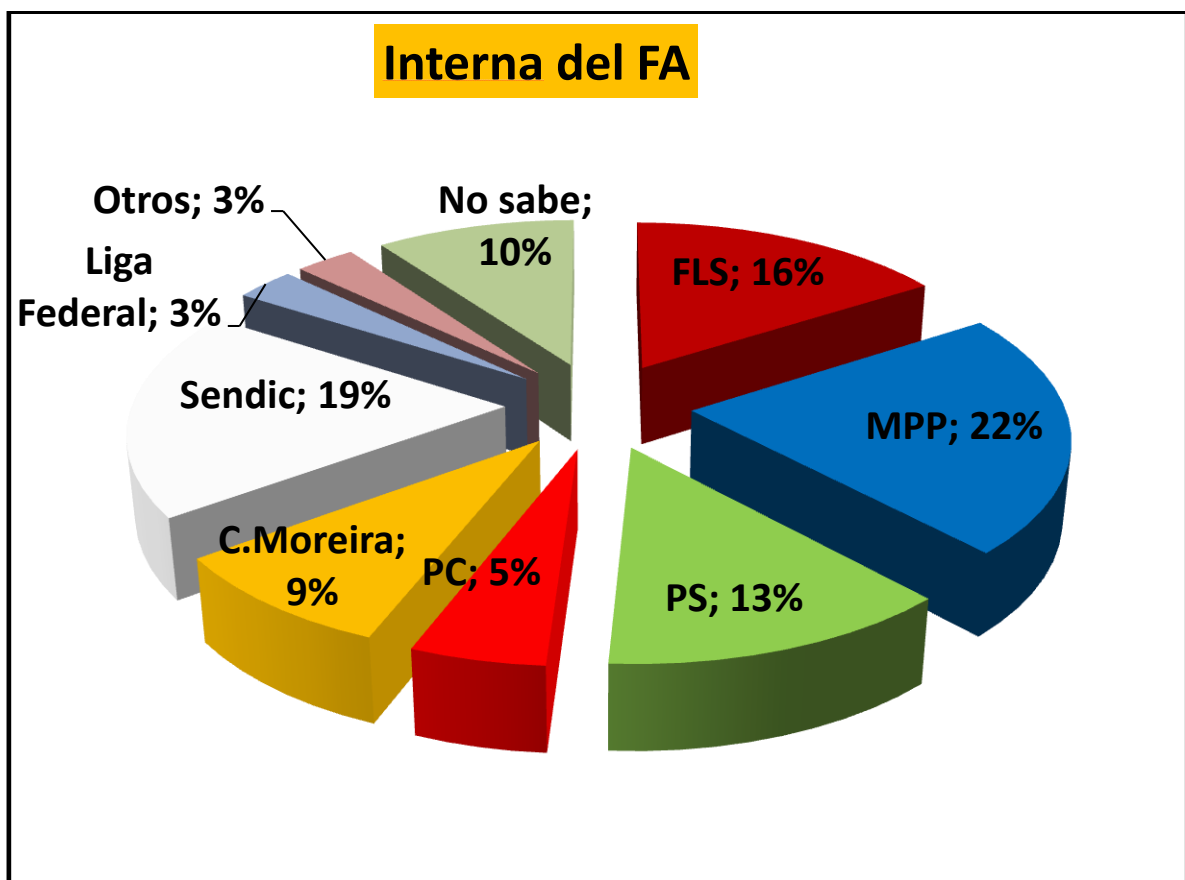
Un tema que queda fuera del análisis y del foco de atención de la ciudadanía es la correlación de fuerzas al interior de cada partido, porque el 26 de octubre también tendremos una "interna partidaria" donde se disputan las bancas en el parlamento de los diferentes sectores. Lo esperable es que las listas del candidato a la presidencia sea las más votadas, aunque en el caso del FA esto se mueve por otros carriles.

En el caso del P. Nacional la intención de voto es favorable a la lista encabezada por Lacalle Pou con el 41% de los votos. Por su parte Jorge Larrañaga obtiene un 35% y Sergio Abreu un 10%. En la medida que Lacalle Pou y Abreu tienen un mismo sublema, suman votos para una primera fase de adjudicación de bancas. Aún el 14% no tiene una decisión sobre que sector o lista del Partido votará.

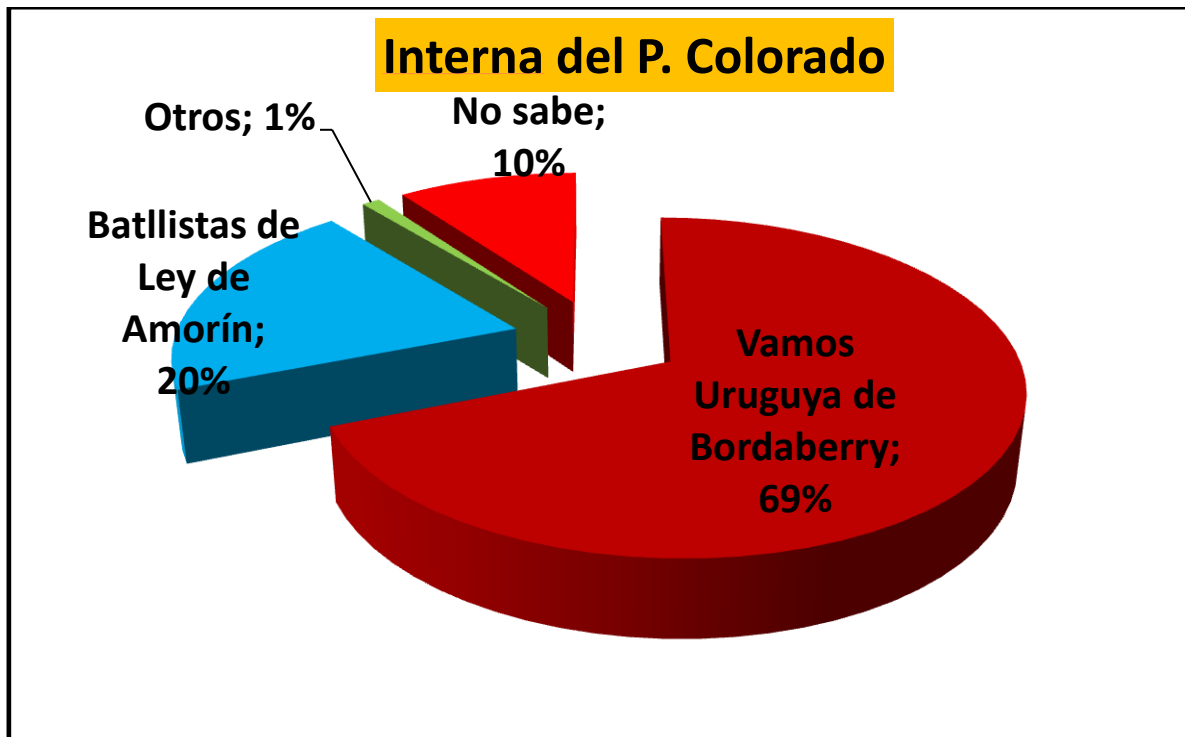


En el caso del FA la cuestión es bastante más complicada y, posiblemente, más cambiante. Hoy, la lista del MPP encabezada por el presidente de la República llega al 22% de las intenciones de voto entre los frentistas, menos que el 33% de la elección anterior, pero manteniendo el liderazgo. El segundo lugar es para el sector que lidera Raúl Sendic, con casi la quinta parte de los votos, confirmando su buen desempeño en las internas del 1° de junio.

El FLS, de Danilo Astori, queda relegado al tercer lugar con el 16%, en 4° lugar el PS que marca un 14%, seguido por Constanza Moreira que prácticamente duplica al PC (9% y 5% respectivamente). El sector de Fernández Huidobro sólo llega al 1%, mientras que la Liga Federal, un sector de Maldonado que por primera vez se presenta a nivel nacional con la candidatura de Darío Perez, logra casi el 3% de los votos frentistas. Uno de cada 10 votantes frentistas aún no tiene decisión tomada.



Finalmente, en el P. Colorado la interna es más previsible, con un resultado similar al de las internas (3 a 1 favorable a Bordaberry).



#### FICHA TÉCNICA

- Tamaño muestral: 800 casos
- Margen de error: +/-3,4% para 95% de confianza.
- Encuestas telefónicas, de hogares en todo el país urbano
- Fecha de realización: 18 y 21 de setiembre del 2014

Pregunta: ¿A qué sector, lista o candidato al senado piensa votar el 26 de octubre?