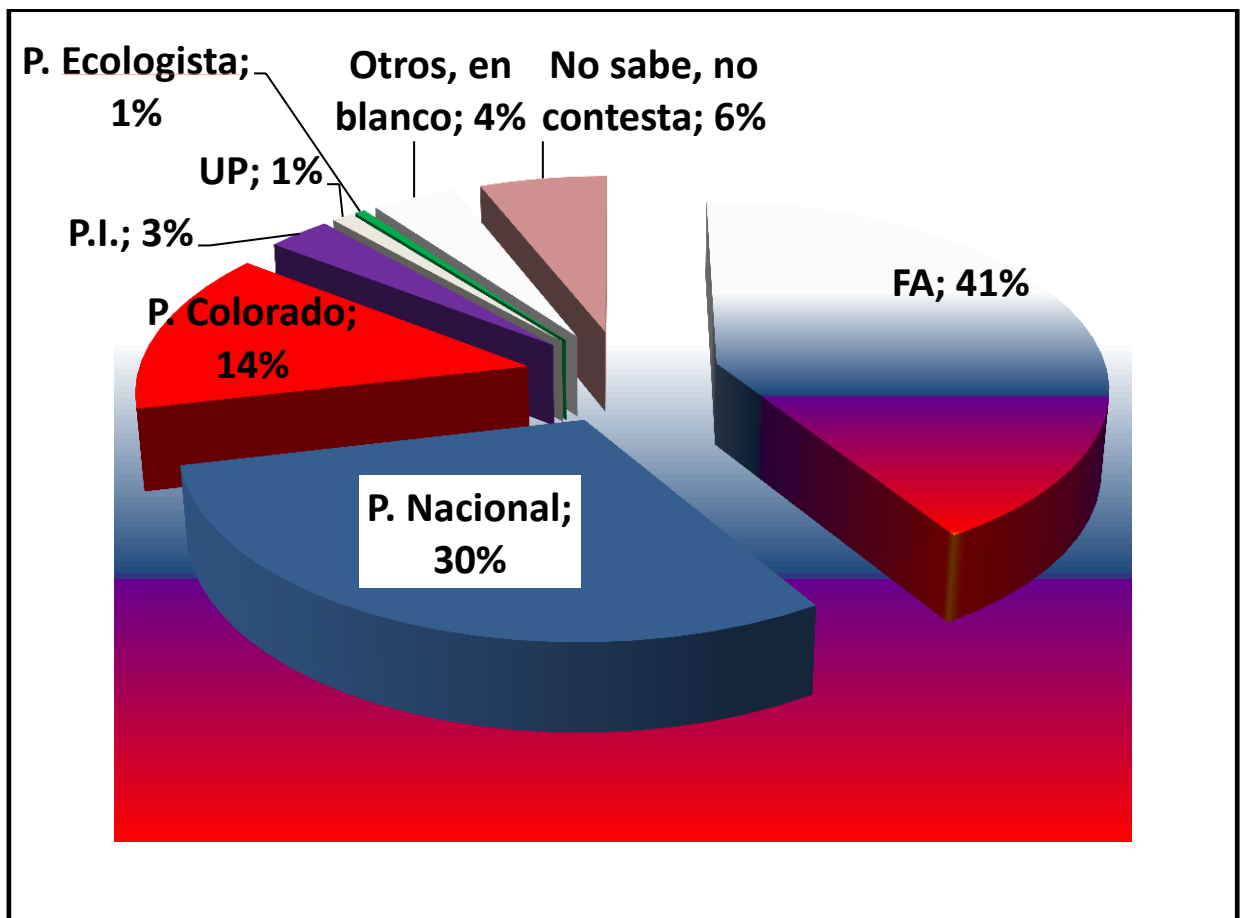


FA CONTINÚA CRECIENDO, PERO LOS PARTIDOS TRADICIONALES MANTIENEN VENTAJA DE 3 PUNTOS

Tal como lo previéramos dos meses atrás, el FA había llegado a su piso del 39% y era de esperar que volviera a crecer. Efectivamente, esto es lo que ocurrió pero a un ritmo lento, porque a sólo 32 días de las elecciones de octubre su intención de voto es del 41%, cuando en 2009 (según Interconsult) era del 46%. De todas formas claramente, el FA se ha recuperado y se ubica en guarismos más cercanos a "la realidad política" que podemos apreciar. Posiblemente esta recuperación se deba más a la estructura y militancia frentista, que comienza a despertar, que al entusiasmo que genere su candidato a la presidencia.

INTENCIÓN DE VOTO – SETIEMBRE DEL 2014

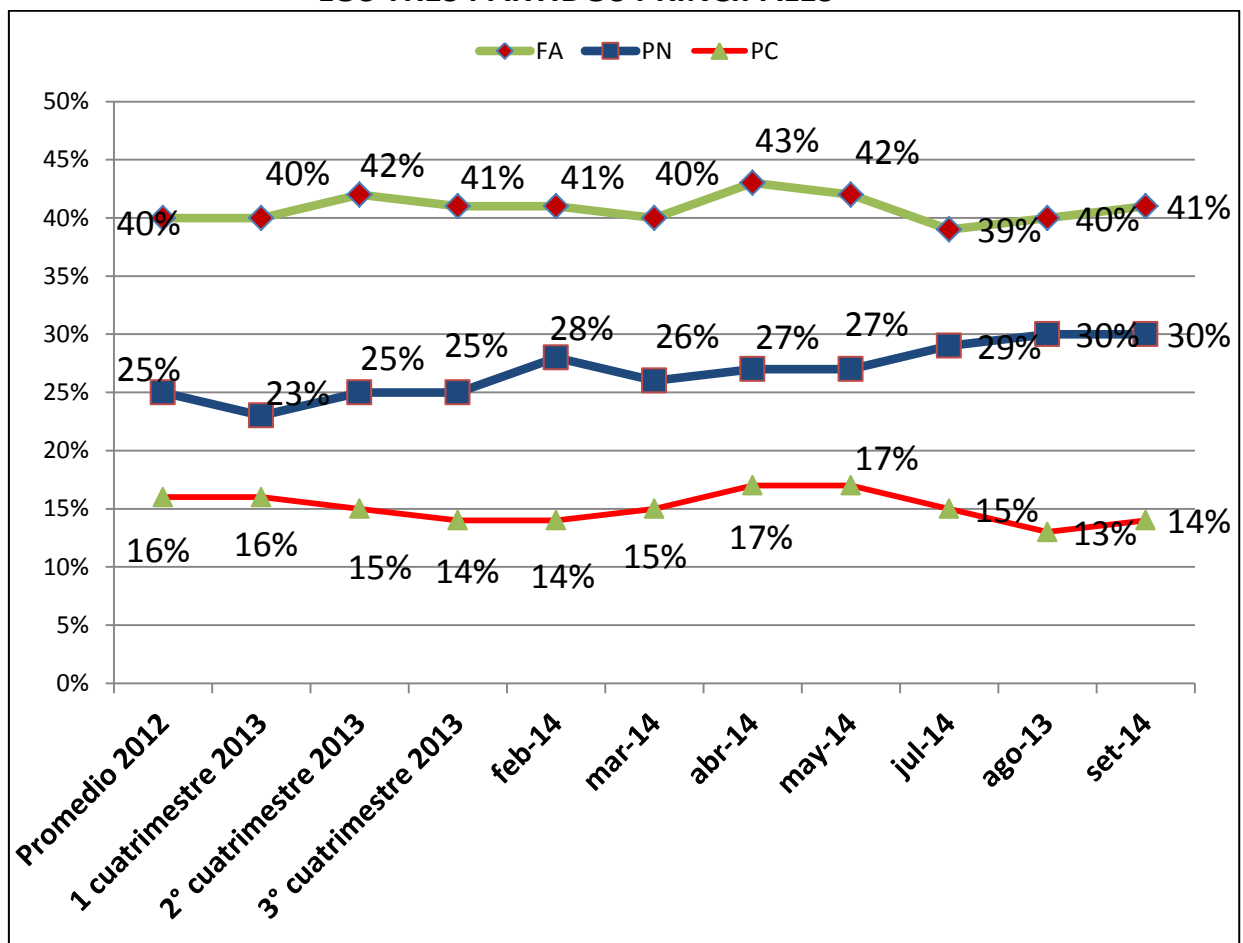




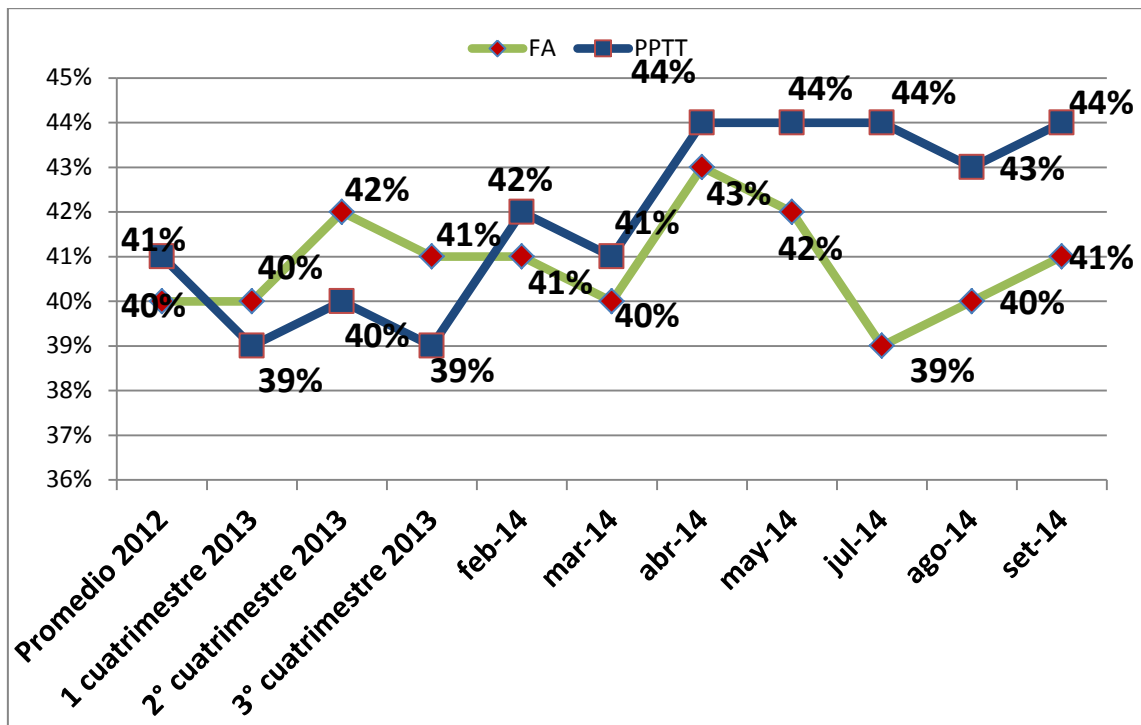
En el caso del P. Nacional, luego del importante crecimiento registrado a partir del 1° de junio en esta medición se mantuvo en el 30%, mientras que los colorados parecen detener su caída y crecen un punto en la intención de voto. Como resultado, la suma de blancos y colorados llega al 44%, 3 puntos porcentuales más que el FA.

Por su parte, el P. Independiente por segunda medición consecutiva se ubica en un 3%, es decir casi con la banca del senado al alcance de la mano. El 6% aún no tiene decidido su voto o prefiere no decirlo y el voto en blanco es de un 4%, ambos guarismos son altos estando tan cerca de las elecciones. En 2009 teníamos, a un mes de la elección de octubre, un 4% de indecisos y 3% de voto en blanco.

EVOLUCIÓN HISTÓRICA DE LA INTENCIÓN DE VOTO DE LOS TRES PARTIDOS PRINCIPALES



EVOLUCIÓN INTENCIÓN DE VOTO POR “FAMILIAS IDEOLÓGICAS”

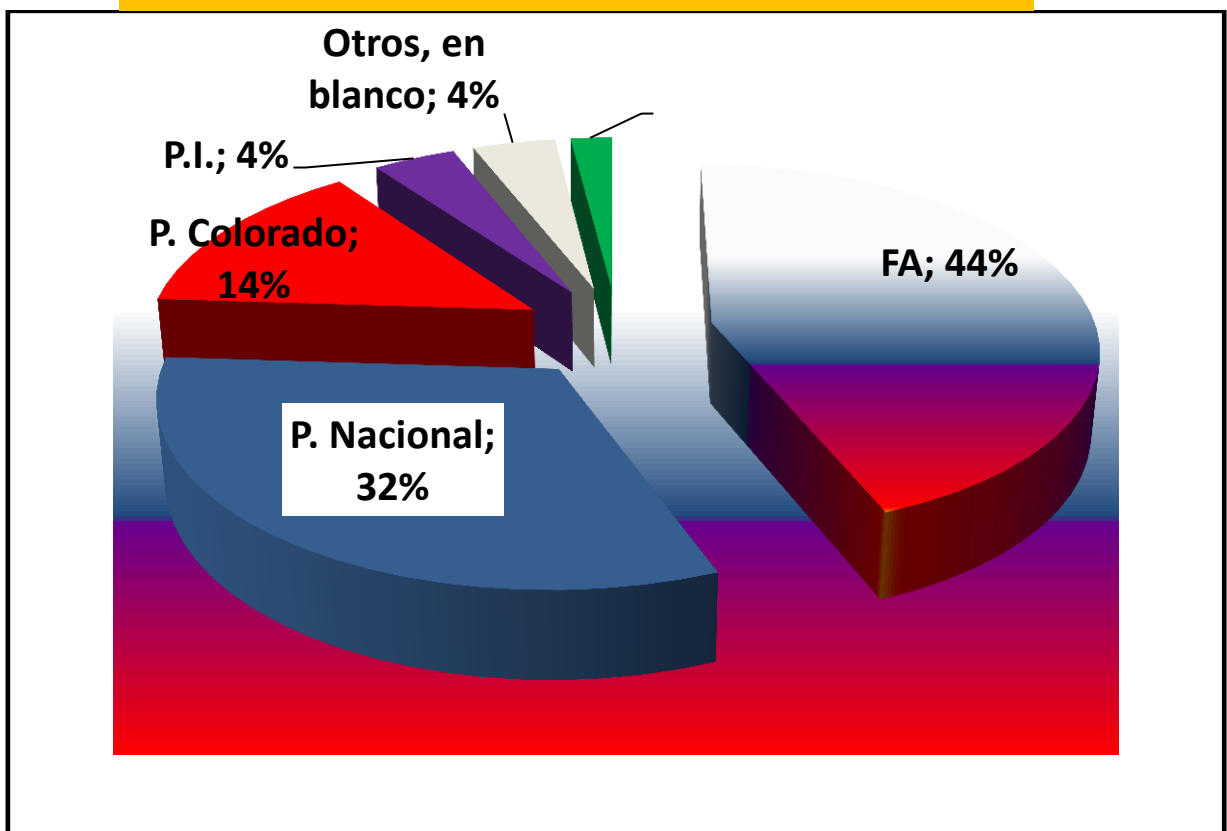


Como siempre hace Interconsult en sus encuestas, a aquellas personas que nos dicen no saber a quién votar o que piensan hacerlo en blanco o anulado, se les “repregunta” para conocer inclinaciones, no ya intenciones. De alguna forma, esto permite aventurar o conjeturar sobre una proyección para dentro de un mes.

El FA es quien más crece llegando al 44% de las intenciones de voto, el P. Nacional se ubica en un 32%, mientras que los colorados crecen poco más sobre ese 14% y el PI prácticamente llega al 4%. En este caso los indecisos son sólo del 2% y el voto en blanco o a otros partidos es de un 4%.

De alguna forma, este último resultado nos estaría confirmando que entre los indecisos predominan los ex votantes frentistas.

INTENCIÓN DE VOTO – setiembre 2014 (con repregunta)



FICHA TÉCNICA:

- Tamaño muestral: 904 casos
- Margen de error: +/-3,1% para 95% de confianza.
- Encuestas telefónicas, de hogares en todo el país urbano
- Fecha de realización: 19 y 21 de setiembre del 2014
- Preguntas: 1) Si este domingo se realizaran las elecciones, ¿por cuál de estos partidos y candidatos ud votaría?
- 2) Si bien ud no sabe por quién votar o piensa votar en blanco, ¿por cuál partido o candidato simpatiza más o se siente más cercano?