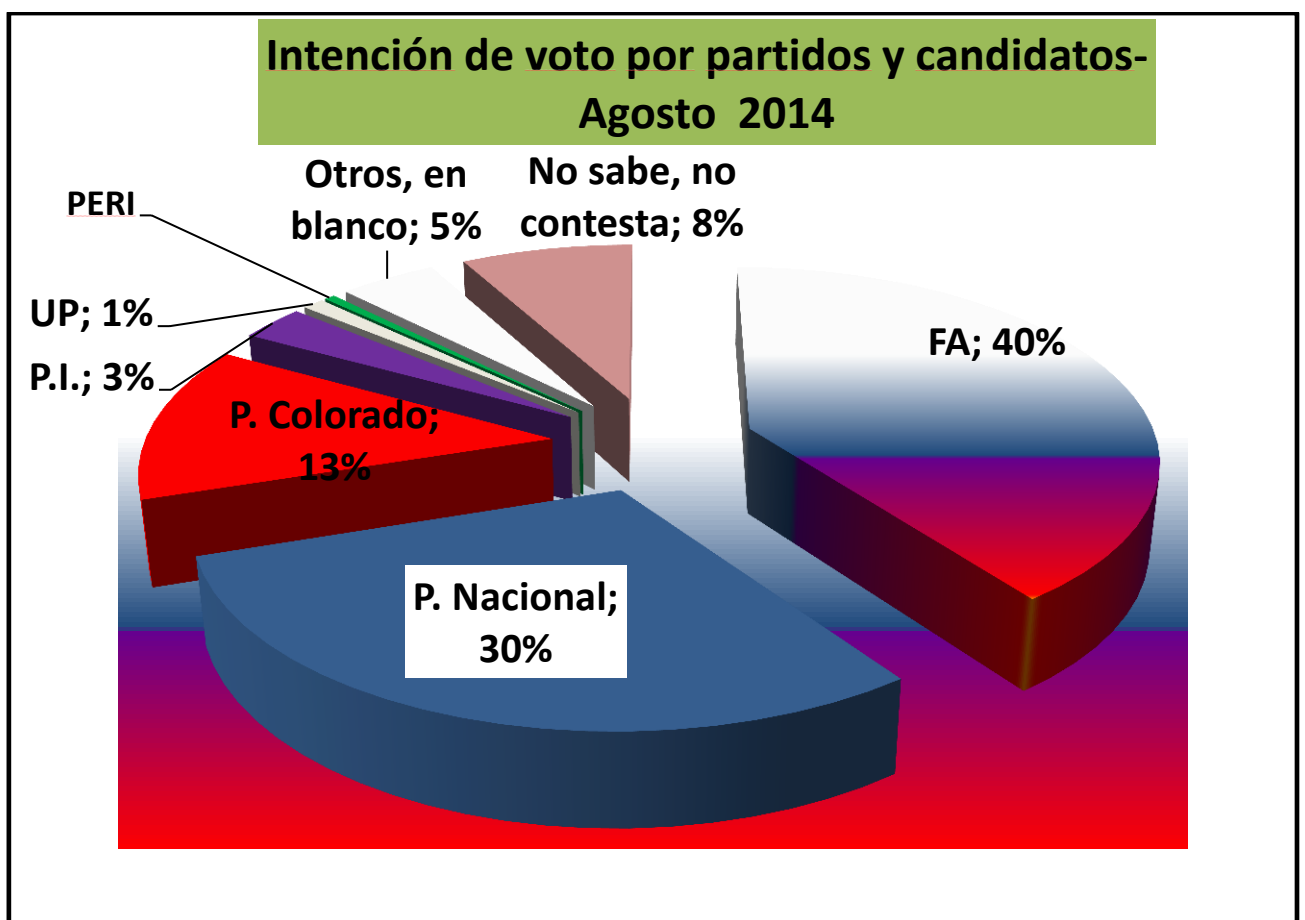


AGOSTO 2014: ¿COMIENZA RECUPERACIÓN DEL FA?

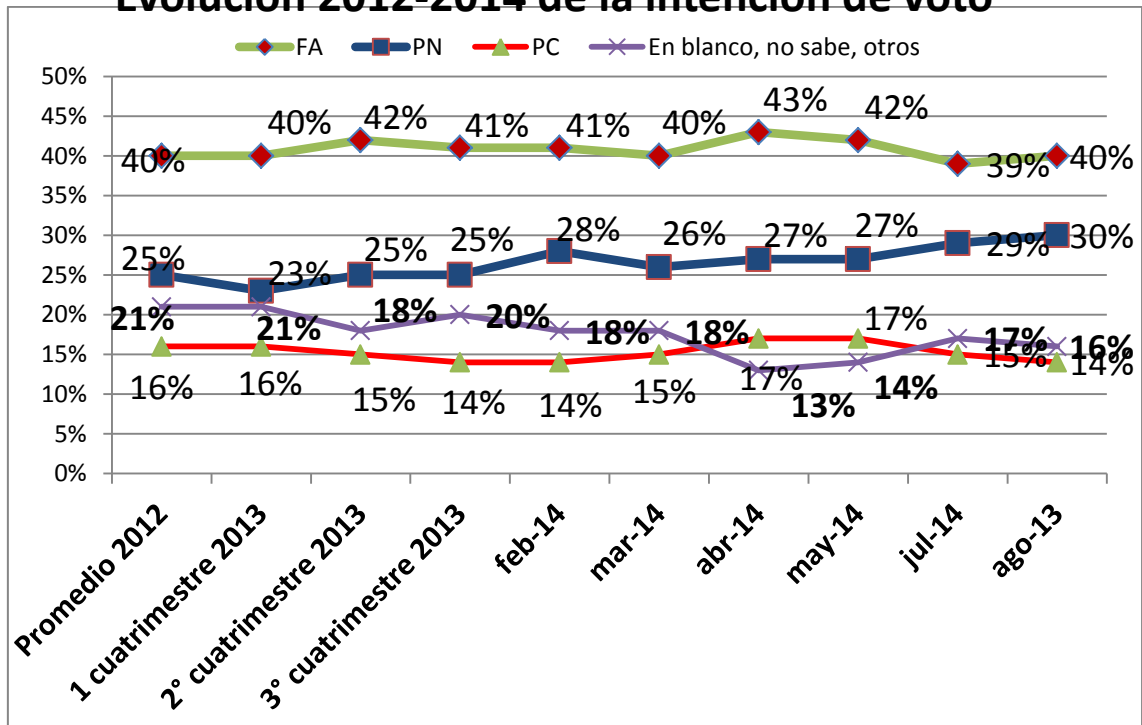
La última encuesta de Interconsult, cerrada el 20 de agosto, indica pocos cambios en relación a un mes atrás, pero dada la paridad de fuerzas entre los dos grandes bloques estos cambios resultan interesantes de analizar.

El FA pasa de 39% a 40%, el P. Nacional llega al 30% de las intenciones de voto, mientras que el P. Colorado vuelve a caer 2 puntos, ubicándose en el 13%. Por su parte el PI que no llegaba al 2% hoy supera el 3%, mientras que los otros partidos menores suman el 2%, el voto en blanco un 4% y queda un 8% que aún no decide su voto o prefiere no decirlo.

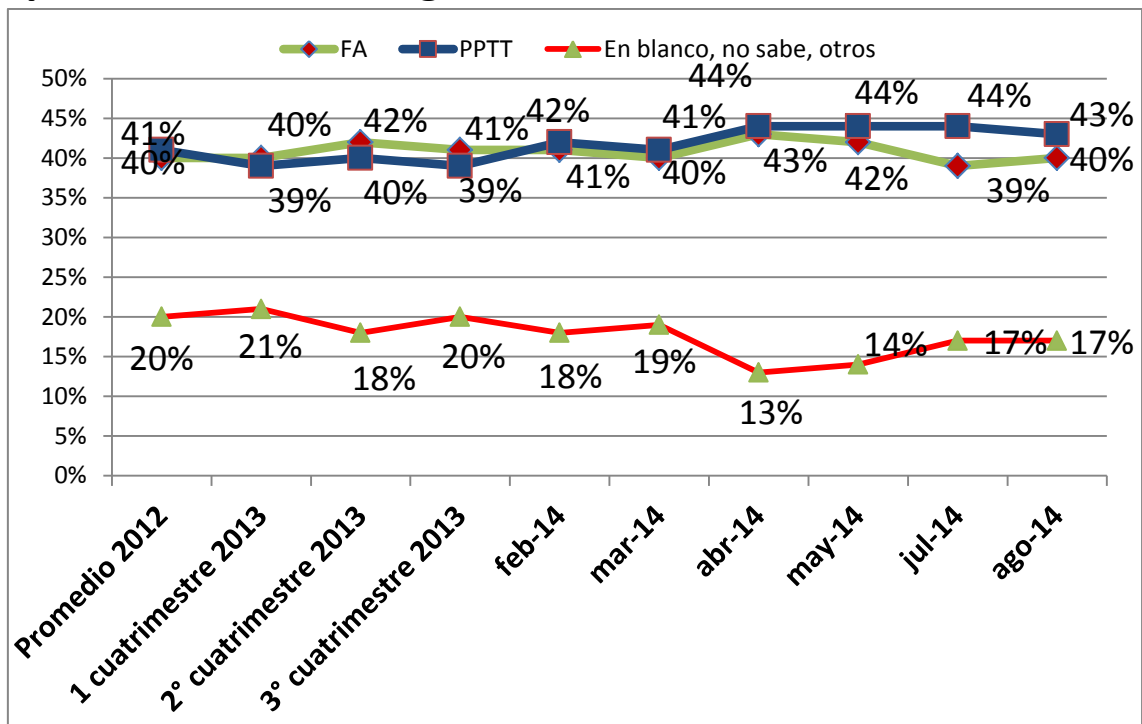


Estos resultados nos están diciendo que el P. Nacional continúa su ruta ascendente, pero a costa de los colorados, mientras que el FA queda a sólo 3 puntos porcentuales por debajo de la suma de ambos partidos fundacionales, prácticamente un empate.

Evolución 2012-2014 de la intención de voto

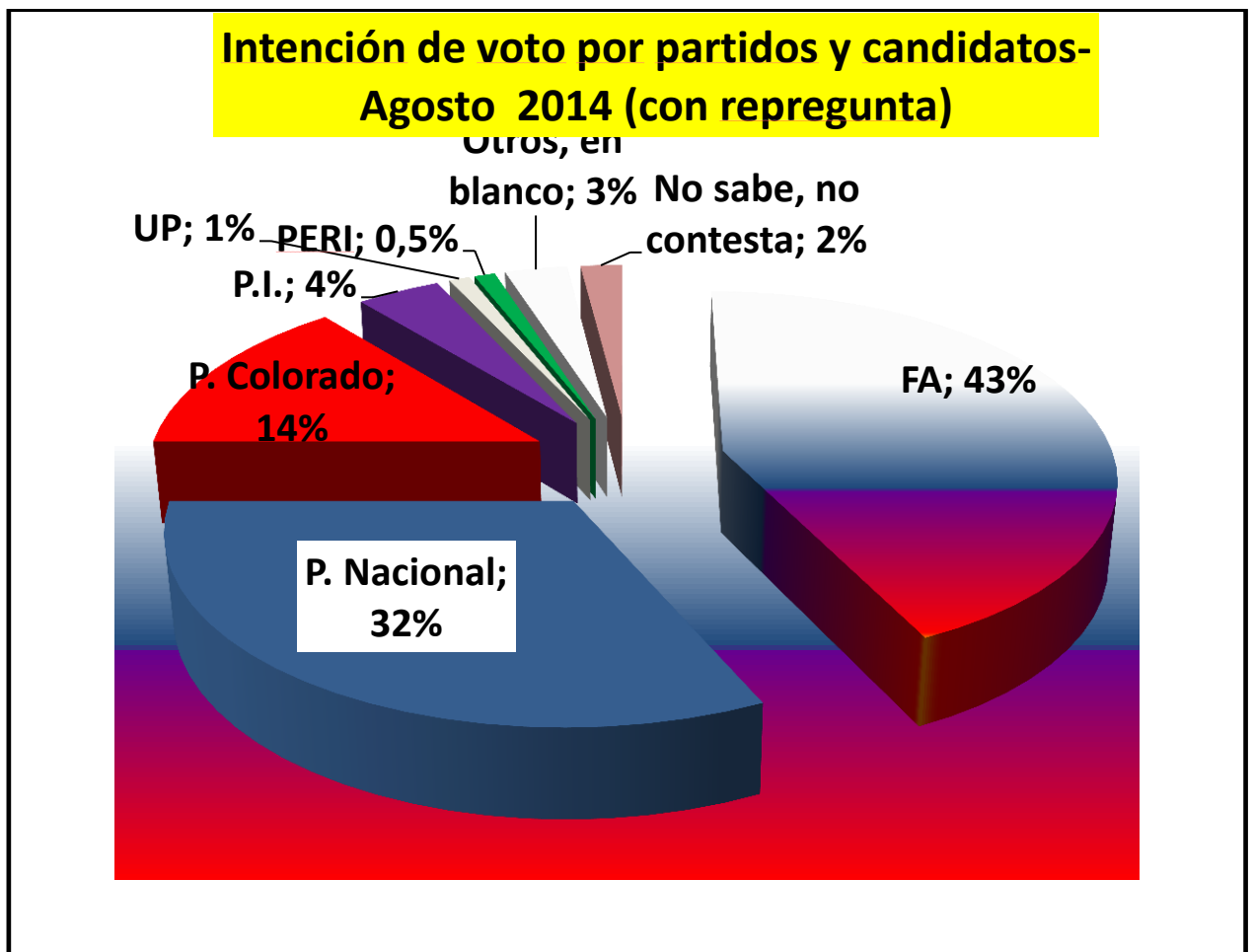


Evolución 2012-2014 de la intención de voto, por "familias ideológicas".



POSIBLE EVOLUCIÓN

Nósticos, cuando se repregunta a quienes en primera instancia dicen que no saben a quién votar o que votarían en blanco que más allá de esta postura nos digan con qué partido o candidato se sienten más inclinados o más cercanos, el FA trepa al 43%, el P.Nacional llega al 32%, los colorados a un 1% y el P.Independiente “araña” el 4%”. Es decir que ambos partidos fundacionales suman un 46%, contra el 43% del FA, manteniéndose la diferencia de 3 puntos, aunque la “novedad” puede estar en que el PI alcanzaría el senado.



Claro, que a 2 meses del acto de octubre si bien no se pueden esperar grandes cambios, sí puede haber pequeños cambios que en un final de bandera verde sean claves. Hoyo todo indica que habrá segunda vuelta y que el FA será la primera fuerza pero sin mayorías parlamentarias. También es posible decir que blancos y colorados no deben apresurarse a destapar sus botellas de champán.

Ficha Técnica:

Muestra de 1260 casos, telefónica de hogares en todo el territorio nacional con más de 5 mil habitantes.

Muestra probabilística, bietápica, por conglomerados con un margen de error máximo admitido de +/- 2,7%

Preguntas:

- 1. Si las elecciones de octubre se realizarán el próximo domingo por cuál de estos partidos y candidatos votaría ud?**
- 2. Aún no sabiendo a quién votar o pensando en votar en blanco, ¿con cuál partido o candidato se siente más cercano o le es más afín?**