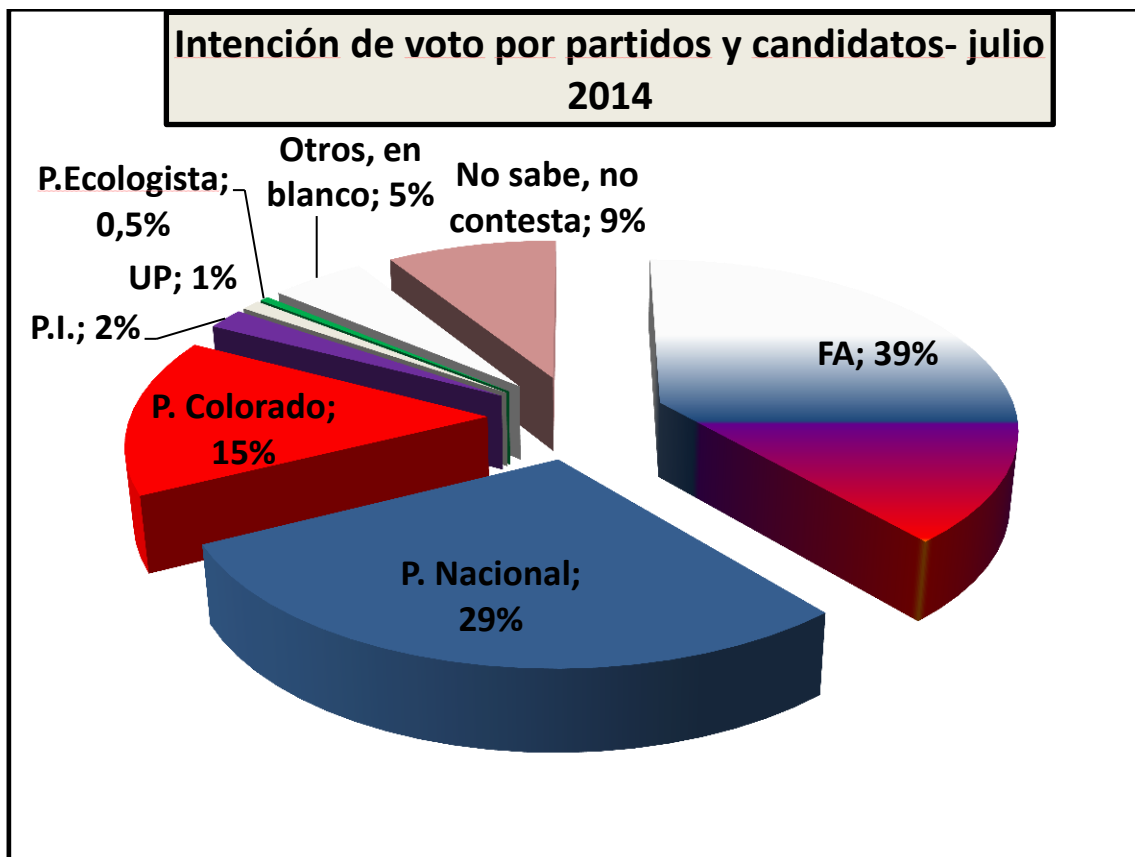


Blancos y Colorados superan en 5 puntos al FA

Esta es la primera encuesta que realiza Interconsult luego de las elecciones internas del 1° de junio. Si bien han transcurrido casi 2 meses desde dicha instancia aún están frescos los ecos de los resultados que se dieron el 1° de junio.

De ser así, ello favorece al P. Nacional que fue el gran protagonista de esa elección obteniendo el mejor resultado y dando la sorpresa del triunfo de Lacalle Pou. Por el contrario, el FA con una mala concurrencia a las urnas y algunos problemas internos en estos 2 meses aparece como el más perjudicado, mientras que los colorados –quienes obtuvieron el 15% de los sufragios en esa oportunidad- también tuvieron sus problemas internos con la tardía designación del candidato a la vice presidencia.

En realidad, los resultados de esta última encuesta de Interconsult refleja algunos de estos comentarios. El FA que antes de las internas contaba con el 43% de las intenciones de voto hoy no llega al 40%, mientras que el P. Nacional sube 2 puntos y se instala en un cómodo segundo lugar con el 29%, mientras que el P. Colorado cae de 17% que marcaba antes de las internas a poco menos del 15% actual.





Pensando en un posible balotaje, donde blancos y colorados voten a un mismo candidato, estos superan actualmente en 5 puntos porcentuales al FA. Lógicamente que estos cálculos matemáticos no son tan precisos cuando de política se habla y en definitiva queda por delante una campaña electoral de 3 meses hasta el 26 de octubre y luego se vería quién es el candidato que enfrenta a Vázquez en la segunda vuelta.

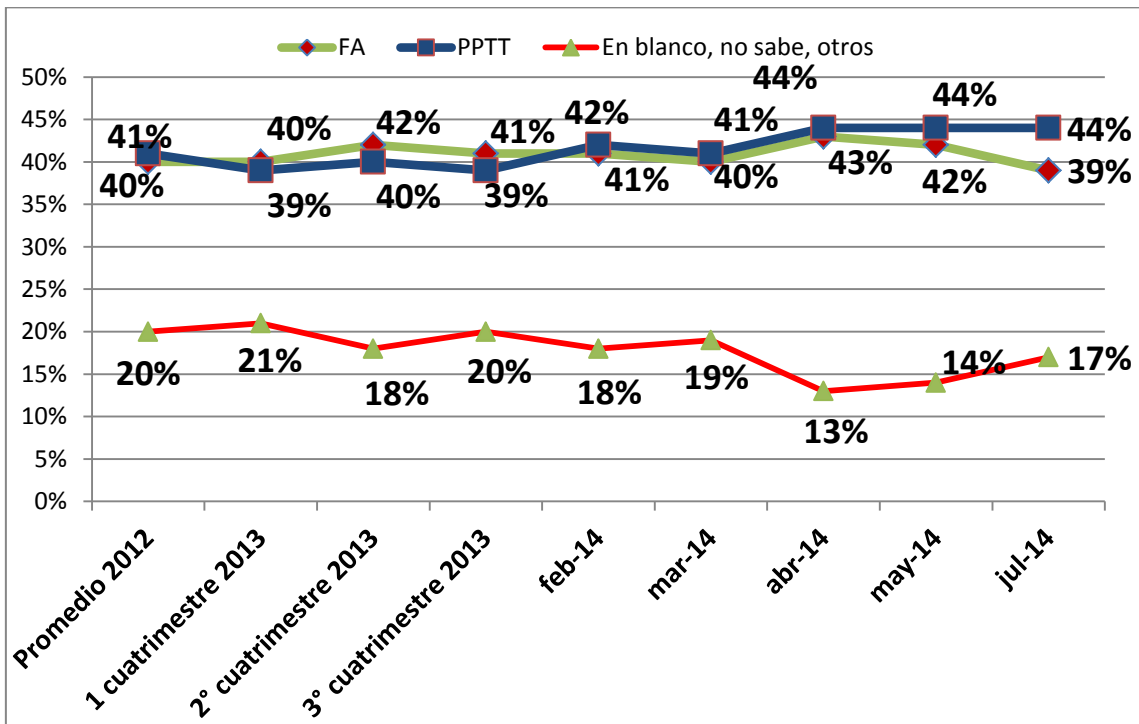
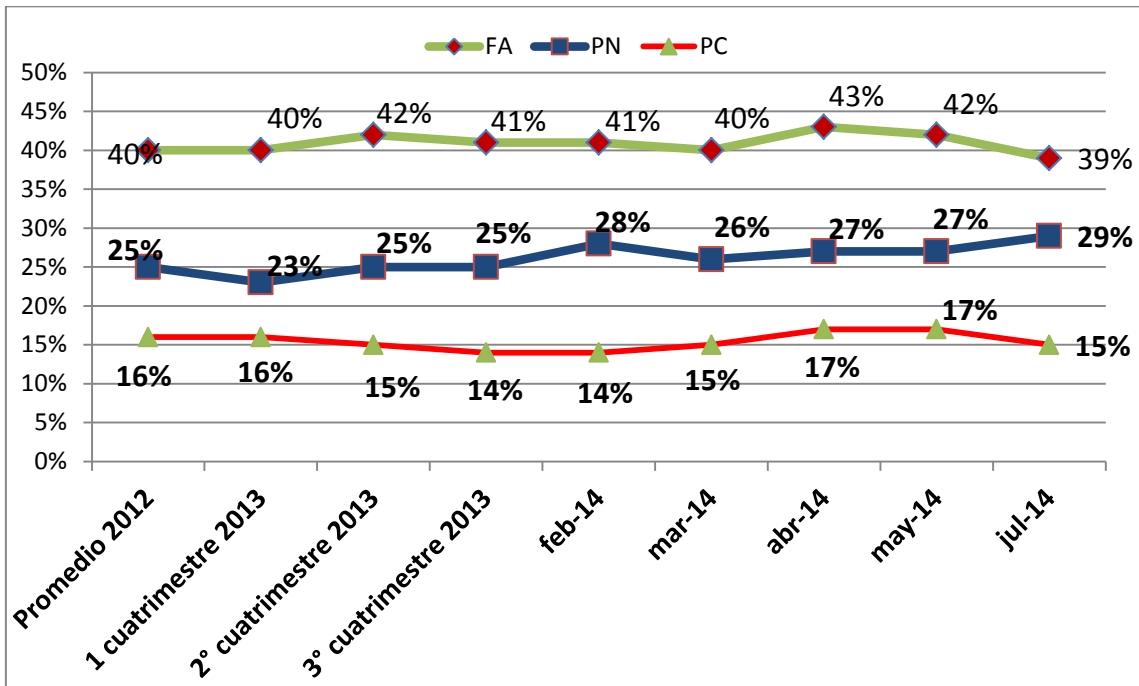
Tomando en consideración esta encuesta y la de otras consultoras parece casi imposible que se cumpla la predicción de Vázquez de volver a ganar en la primera vuelta.

Por otra parte, el P. Independiente se mantiene igual que en mayo con un 2%, teniendo en cuenta que por no haber tenido competencia interna ha estado “relegado” de la atención pública en lo que va del año. Sin embargo Unión Popular y el novel Partido Ecologista muestran un crecimiento, posiblemente producto de la emigración de algunos votos frentistas.

Considerando las regiones, el FA obtiene el 44% en Montevideo y el 35% en el interior del país, mientras que blancos y colorados sumados (pensando en el partido de la Concertación) llegan al 38% en la capital y el P. Nacional se ubica cerca del FA en el interior con un 31% (18% el P. Colorado).

Las series históricas

La evolución histórica de la intención de voto para los partidos muestra una estabilidad muy clara, que recién comienza a alterarse en abril-mayo de este año y, como era de esperar, en julio. En los siguientes gráficos podemos observar que ha existido una paridad muy grande entre el FA y los partidos fundacionales o tradicionales (PPTT), paridad que parece romperse luego de las internas donde los PPTT alcanzan una ventaja que supera al margen de error de la muestra.





FICHA TÉCNICA

- Tamaño muestral: 820 contactos
 - Margen de error: +/-3,3% para 95% de confianza.
 - Encuestas personales, de hogares en todo el país urbano de localidades mayores a los 5 mil habitantes
 - Fecha de realización: 18 y 21 de julio del 2014
-
- Pregunta: “Si este próximo domingo se realizaran elecciones obligatorias para elegir presidente y miembros del parlamento, siendo estos los candidatos en cada partido (se muestra partido y fórmula) ¿por cuál votaría ud?”